

MODE D'EMPLOI AVANCEMENT DE GRADE



Votre application « Carrières »

Une question ?
Une remarque ?

N'hésitez pas à nous
contacter

SERVICE CARRIERES ET INSTANCES PARITAIRES

Vos référentes du Service :

Sophie LACH
(Responsable du service)

Marlène GIROD
(Suivi des Carrières)

Lucille GIRARD
(CT/CHSCT)

Emilie MAHIER
(CAP C)

Aurélié VIARD
(CAP A et B / CCP A, B et C)



02 33 77 89 00



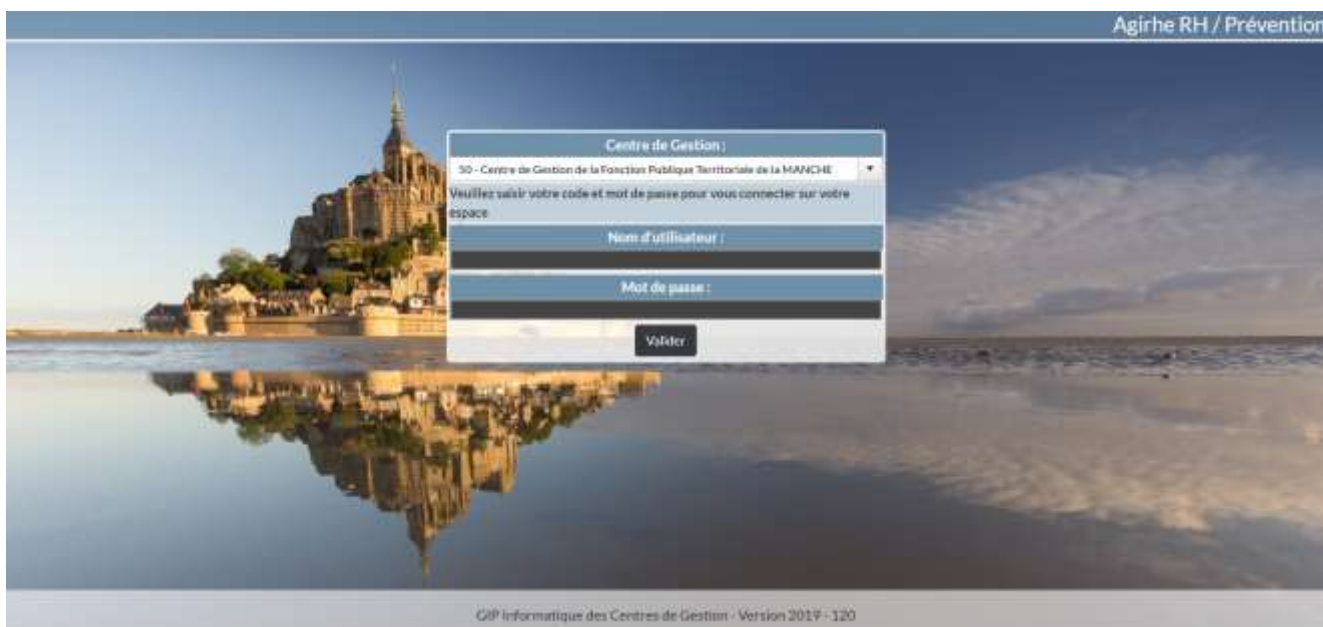
cdg50@cdg50.fr

VOTRE APPLICATION « CARRIERES »	2
A. LE LOGICIEL EN QUELQUES CLICS	2
1. Connectez-vous au Site	2
2. Mettre vos Identifiants	2
3. Accéder à l'application	2
<i>Le tableau de bord</i>	<i>2</i>
B. L'ONGLET L.D. GESTION	3
1. Les Promouvables	3
<i>a. Calcul des avancements de grade</i>	<i>3</i>
<i>b. Avancements de grade possibles</i>	<i>4</i>
2. Le Tableau Annuel d'Avancement de Grade	4
<i>a. Compléter votre demande</i>	<i>5</i>
<i>b. Envoyer votre demande au CDG</i>	<i>6</i>
3. Liste des dossiers	7
<i>a. Editer l'arrêté établissant le tableau annuel d'avancement de grade</i>	<i>8</i>
<i>b. Déposer le tableau annuel d'avancement de grade dans le logiciel</i>	<i>9</i>
<i>c. Figurer le tableau annuel d'avancement de grade dans le logiciel</i>	<i>9</i>
4. Suivi des nominations	10
C. PUBLICITE DES TABLEAUX	11
D. ARRETES PORTANT AVANCEMENT DE GRADE	12

A. LE LOGICIEL EN QUELQUES CLICS

1. Connectez-vous au Site

<https://www.agirhe-cdg.fr/agirhe2/?dep=50>



2. Mettre vos Identifiants

Renseignez le nom d'utilisateur et le mot de passe attribués à votre collectivité.

3. Accéder à l'application

Le tableau de bord

Vous arrivez ensuite en page d'accueil de l'application avec votre tableau de bord.

Ce tableau regroupe :

- un onglet « actualités » avec notamment les dates des prochaines instances et le cas échéant des informations, dont on aurait besoin de vous communiquer.
- Un onglet **Ma collectivité** à l'intérieur de cet onglet vous avez accès à la fiche de votre collectivité, la liste des cotisations et ajouter une cotisation.

B. L'ONGLET L.D. GESTION

The screenshot shows the top navigation bar of the application. On the left is the CdG 50 logo. The main header contains the text 'Agirhe RH - Espace collectivité - Centre de Gestion de la Fonction Publique Territoriale de la MANCHE' and 'COLLECTIVITE TEST'. Below this, there is a user connection status: 'Dernière connexion le 29/12/2020 à 10:20' and a 'Se déconnecter' button. The main navigation menu includes 'Agent', 'Collectivité', 'L. D. Gestion', and 'Documents'. The 'L. D. Gestion' menu is expanded, showing options: 'Lignes Directrices de Gestion', 'Avancements de grade', 'Calcul des avancements de grade', 'Avancements de grade possibles', 'Nouveau tableau annuel', 'Liste des dossiers', and 'Suivi des nominations'. The 'Calcul des avancements de grade' option is highlighted.

Sur la page d'accueil de l'application, vous devez cliquer sur l'onglet « **L.D. Gestion** », qui vous permettra d'accéder au module « Avancement de Grade ».

1. Les Promouvables

Il conviendra alors de cliquer sur « **Avancement de grade** » et « **Calcul des avancements de grade** ».

a. Calcul des avancements de grade

Vous allez arriver sur une page qui s'intitule « **Calcul des avancements de grade** ».

The screenshot shows the 'Calcul des avancements de grade' page. The header is identical to the previous screenshot. Below the navigation bar, the page title is 'Calcul des avancements de grade'. There are two dropdown menus: 'Cadre d'emploi' with the value 'Tous les cadres d'emplois' and 'Année' with the value '2021'. Below these is a 'Collectivité' dropdown menu with the value 'COLLECTIVITE TEST'. At the bottom of the form is a 'Calculer' button.

A partir de cette page, vous allez pouvoir effectuer le calcul des promouvables pour l'année N.

Vous pouvez sélectionner le cadre d'emplois ou indiquer « tous » et ensuite cliquer sur le bouton « **Calculer** ».

This screenshot is identical to the previous one, but with a green success message at the bottom: 'Le calcul a été effectué correctement'.



Attention, nous vous rappelons qu'il vous appartient de vérifier les données calculées par notre logiciel. En effet, cet outil est une base de travail pour vos promouvables, les données de notre logiciel peuvent être erronées ou manquantes dans certains cas. (mutation, arrêtés non transmis au CDG ...)

b. Avancements de grade possibles



Agirhe RH - Espace collectivité - Centre de Gestion de la Fonction Publique Territoriale de la MANCHE

COLLECTIVITE TEST

Dernière connexion le 29/12/2020 à 10:20 [Se déconnecter](#)

[Agent](#) [Collectivité](#) [L. D. Gestion](#) [Documents](#)

Liste des avancements de grades possibles

Année:

Cadre d'emploi:

[Imprimer](#) [Imprimer tous les cadres d'emploi](#) [Exporter](#)

Agent	Grade initial	Grade d'avancement possible	Date d'avancement possible
NOM D'USAGE Prénom	ingénieur	-	
X Test	adjoint administratif territorial principal de 2ème classe	adjoint administratif territorial principal de 1ère classe	01/01/2021

Sur cette page, apparait la liste des agents et s'ils peuvent prétendre à un avancement, en fonction de l'année renseignée. Vous pouvez exporter vos données sur un fichier Excel en cliquant sur le bouton « **Exporter** ».

2. Le Tableau Annuel d'Avancement de Grade



Agirhe RH - Espace collectivité - Centre de Gestion de la Fonction Publique Territoriale de la MANCHE

COLLECTIVITE TEST

Dernière connexion le 29/12/2020 à 10:20 [Se déconnecter](#)

[Agent](#) [Collectivité](#) [L. D. Gestion](#) [Documents](#)

[Retour](#)

Tableau annuel d'avancement de grade

Collectivité:

Gestionnaire: [+](#) Mail:

Vous ne pouvez pas saisir vos avancements de grade car vous n'avez pas téléchargé le document PDF de la présentation des Lignes Directrices de Gestion de votre collectivité dans Agirhe

Année: Etat du dossier:

Cadre d'emplois:



Pour pouvoir enregistrer votre demande, vous devez au préalable avoir défini vos lignes directrices de gestion après avis du Comité Technique et avoir téléchargé le document dans notre logiciel Agirhe.

a. Compléter votre demande

Tableau annuel d'avancement de grade

Collectivité: COLLECTIVITE TEST
Gestionnaire: X TEST (+) Mail: avlard@cdg50.fr

Année: 2021 Etat du dossier: En cours de création

Cadre d'emplois: adjoints administratifs territoriaux Conditions d'avancement: Tous les agents du cadre d'emploi

Agent	Grade Actuel	Grade d'avancement possible	Grade d'avancement proposé	Critères	Type	Date possible	Date prévue	Ordre
X Test	adjoint administratif territorial principal de 2ème classe	adjoint administratif territorial principal de 1ère classe	-		<input checked="" type="radio"/> Ancienneté <input type="radio"/> Exam. pro.	01/01/2021	01/06/2021	1

Cadre d'emplois: adjoints administratifs territoriaux

Cadre d'emplois	Grade d'avancement	Potentiels	Potentiels Femmes	Potentiels Hommes	Sélectionnés	Sélectionnés Femmes	Sélectionnés Hommes
Aucune ligne							

Enregistrer la saisie de ce cadre d'emploi

Afin d'enregistrer votre demande, il convient, au préalable, de renseigner les champs suivants :

« [gestionnaire](#) »

« [cadre d'emplois](#) »

Et ensuite, sélectionner le grade d'avancement possible pour l'agent concerné et préciser s'il s'agit d'un avancement au titre de l'ancienneté ou de l'examen professionnel, la date prévue d'avancement et l'ordre de mérite.

Enfin, lorsque cette saisie est effectuée, il convient de cliquer sur le bouton « [enregistrer la saisie de ce cadre d'emploi](#) ».

Si vous avez un autre agent à proposer au titre de l'examen professionnel qui ne ressort pas parmi les promouvables, alors, il convient de cocher la case « [tous les agents du cadre d'emploi](#) ».

Tableau annuel d'avancement de grade

Collectivité: COLLECTIVITE TEST
Gestionnaire: X TEST (+) Mail: avlard@cdg50.fr

Année: 2021 Etat du dossier: En cours de création

Cadre d'emplois: ingénieurs territoriaux Conditions d'avancement: Tous les agents du cadre d'emploi

Agent	Grade Actuel	Grade d'avancement possible	Grade d'avancement proposé	Critères	Type	Date possible	Date prévue	Ordre
NOM D'USAGE Prénom	ingénieur	-	-		<input type="radio"/> Ancienneté <input checked="" type="radio"/> Exam. pro.			

Cadre d'emplois: ingénieurs territoriaux

Cadre d'emplois	Grade d'avancement	Potentiels	Potentiels Femmes	Potentiels Hommes	Sélectionnés	Sélectionnés Femmes	Sélectionnés Hommes
Aucune ligne							

Enregistrer la saisie de ce cadre d'emploi

Et ensuite, cliquer sur le bouton « [enregistrer la saisie de ce cadre d'emploi](#) ».

Lorsque tous les agents sélectionnés par votre autorité territoriale pour bénéficier d'un avancement de grade sont saisis, vous pouvez alors cliquer sur le bouton « [enregistrer et visualiser le tableau des propositions](#) ».

Tableau annuel d'avancement de grade

Collectivité: COLLECTIVITE TEST
 Gestionnaire: XTEST Mail: avland@cdg50.fr

Année: 2021 Etat du dossier: En cours de création

Cadre d'emplois: []

Liste des agents Tous les agents du cadre d'emploi

Agent	Grade Actuel	Grade d'avancement possible	Grade d'avancement proposé	Critères	Type	Date possible	Date prévue	Ordre
X Test	adjoint administratif territorial principal de 2ème classe	adjoint administratif territorial principal de 1ère classe	adjoint administratif territorial principal de 1ère classe		<input checked="" type="radio"/> Ancienneté <input type="radio"/> Espr. pro.	01/01/2021	01/09/2021	1
NOM D'USAGE Prénom	Ingénieur		Ingénieur principal		<input type="radio"/> Ancienneté <input checked="" type="radio"/> Espr. pro.		01/01/2021	1

Cadre d'emplois	Grade d'avancement	Potentiels	Potentiels Femmes	Potentiels Hommes	Sélectionnés	Sélectionnés Femmes	Sélectionnés Hommes
adjoints administratifs territoriaux	adjoint administratif territorial principal de 1ère classe	1	1	0	1	1	0
ingénieurs territoriaux	ingénieur principal	0	0	0	1	1	0

Enregistrement réussi - Vous pouvez saisir un autre cadre d'emploi ou valider le tableau final

Enregistrer et visualiser le tableau des propositions

b. Envoyer votre demande au CDG

Dernière étape, il convient maintenant de transmettre votre demande au CDG, pour cela, cliquer sur le bouton « **Transmettre pour vérification au CDG** ».

Liste des tableaux annuels des avancements de grade

Collectivité: COLLECTIVITE TEST Année: []
 Etat: []

N°	Collectivité	Cadre d'emplois	Etat	Année	Ancienneté	Ex. prof.	Créé	Modifié
2964	COLLECTIVITE TEST	adjoints administratifs territoriaux ingénieurs territoriaux	transmis au CDG	2021	1	1	29/12/2020	29/12/2020

Un mail sera envoyé au gestionnaire du CDG, afin de vérifier les conditions statutaires des agents proposés.

Il convient à partir de cette étape, de surveiller l'état de votre demande dont voici les différentes étapes :

- *transmis au CDG*
- *en cours d'instruction par le CDG*
- *à modifier*
- *vérifié par le CDG*
- *validé par l'autorité territoriale*

Après instruction de votre demande, le gestionnaire du CDG valide votre dossier et un mail est envoyé au gestionnaire de la collectivité.

Centre de Gestion - Dossier avancement de grade



Centre de gestion <info@agirhe-cdg.fr>
À Aurélie VIARD



11:29

INSTRUCTION

TABLEAU ANNUEL AVANCEMENT DE GRADE 2021

Collectivité : COLLECTIVITE TEST

Madame, Monsieur,

Le dossier n° 2964 concernant vos propositions d'avancements de grade a été actualisé par le service Carrières et Instances Paritaire du Centre de Gestion.

L'état du dossier est : **Vérfifié par le CDG**

Observations :

Annotations :

Cordialement,

Le service Carrières et Instances Paritaires



Veillez noter que cet e-mail a été envoyé à partir d'une adresse ne pouvant recevoir d'e-mails.

3. Liste des dossiers

Après réception de ce mail, l'état de votre demande est maintenant « **vérifié par le CDG** ».

Liste des tableaux annuels des avancements de grade

Collectivité : COLLECTIVITE TEST
Etat :

Année :

N°	Collectivité	Centre d'emplois	Etat	Année	Ancienneté	Ex. prof.	Crée	Modifié		
2964	COLLECTIVITE TEST	adjoints administratifs territoriaux ingénieurs territoriaux	Vérfifié par le CDG	2021	1	1	29/12/2020	29/12/2020		

a. Editer l'arrêté établissant le tableau annuel d'avancement de grade

Vous devez cliquer sur la petite icône « imprimante », cela va générer un fichier Word.



ARRETE N °

TABLEAU ANNUEL D'AVANCEMENT DE GRADE

Année 2021

CADRE D'EMPLOIS des INGENIEURS TERRITORIAUX pour l'accès au GRADE d'ingénieur principal

Vu la loi n°83-634 du 13 juillet 1983 modifiée portant droits et obligations des fonctionnaires,
Vu la loi n°84-53 du 26 janvier 1984 modifiée portant dispositions statutaires relatives à la fonction publique territoriale,
Vu le statut particulier du cadre d'emplois des ingénieurs territoriaux,
Vu la délibération en date du fixant les quotas d'avancement de grade,
Vu l'arrêté ou la délibération en date du fixant les lignes directrices de gestion pour la période du au,

ARRETE

Article 1 : Le tableau annuel d'avancement au grade d'ingénieur principal est fixé comme suit pour l'année 2021 :

Agent	Libellé Grade Actuel	Libellé Grade proposé	Type	Niveau	Observations
Mme NOM D'USAGE Prénom	ingénieur	ingénieur principal	ancienneté	1	

Promouvables :

Nombre de femmes : 1

Nombres d'hommes : 0

Total : 1

Promus :

Nombre de femmes : 1

Nombres d'hommes : 0

Total : 1

Article 2 : Recours

Le Président informe que le présent arrêté peut faire l'objet d'un recours pour excès de pouvoir devant le Tribunal Administratif de Caen dans un délai de deux mois à compter de la présente notification.

Article 3 : Exécution

Le présent tableau sera communiqué au Centre de Gestion, afin que celui-ci en assure la publicité.

Fait à Ville

Le

Cachet et signature de l'autorité territoriale

Prénom NOM

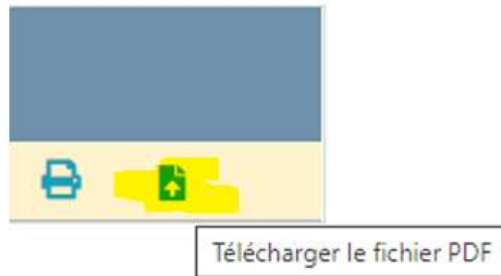
Le Président

Vous pouvez mettre en forme le fichier ou ajouter votre logo, vérifier les informations et le faire signer par l'autorité territoriale.

b. Déposer le tableau annuel d'avancement de grade dans le logiciel

Après signature de l'autorité territoriale, il convient d'enregistrer votre document en format PDF et de le déposer dans le logiciel.

Vous devez cliquer sur la petite icône  , pour insérer le fichier PDF.






c. Figurer le tableau annuel d'avancement de grade dans le logiciel

Dernière étape, afin que le CDG puisse procéder à la publicité de votre tableau, il va falloir le figer. Pour cela, il faut retourner dans le dossier en cliquant sur la ligne.

Liste des tableaux annuels des avancements de grade									
N°	Collectivité	Cadre d'emplois	Etat	Année	Ancienneté	Es. prof.	Créé	Modifié	
2964	COLLECTIVITE TEST	adjoints administratifs territoriaux Ingénieurs territoriaux	Vérifié par le CDG	2021	1	1	29/12/2020	29/12/2020	 

Une page va s'ouvrir :

Tableau annuel d'avancement de grade										
Collectivité	COLLECTIVITE TEST									
Gestionnaire	X TEST			Mail : xuland@opj50.fr						
Année	2021			Etat du dossier : Validé par l'autorité territoriale						
Agent	Grade Actuel	Grade d'avancement possible	Grade d'avancement proposé	Critères	Type	Date amovible	Date prévue	Ordre	Proposition recevable	Observations
X Test	adjoint administratif territorial principal de 2ème classe	adjoint administratif territorial principal de 3ème classe	adjoint administratif ter...		<input type="radio"/> Ancienneté <input type="radio"/> Exam. pro	01/01/2021	31/06/2021	1	<input type="radio"/> Oui <input type="radio"/> Non	
NOM D'USAGE Pèreson	Ingénieur		Ingénieur principal		<input type="radio"/> Ancienneté <input checked="" type="radio"/> Exam. pro		01/01/2021	1	<input type="radio"/> Oui <input type="radio"/> Non	
Cadre d'emplois	Grade d'avancement	Potentiels	Potentiels Femmes	Potentiels Hommes	Sélectionnés	Sélectionnés Femmes	Sélectionnés Hommes			
adjoints administratifs territoriaux	adjoint administratif territorial principal de 2ème classe	1	1	0	1	1	0			
Ingénieurs territoriaux	Ingénieur principal	0	0	0	1	1	0			
 Imprimer le tableau annuel										
Date de validation du tableau par l'autorité territoriale: 29/12/2020   Figer le tableau annuel										

Il convient de renseigner la date et de cliquer sur le bouton « **Figurer le tableau annuel** ».

Après cette étape, votre dossier apparaît « validé par l'autorité territoriale ».

Liste des tableaux annuels des avancements de grade

Collectivité: Année:
 Etat:

N°	Collectivité	Cadre d'emplois	Etat	Année	Ancienneté	Ex. prat.	Créé	Modifié	
2964	COLLECTIVITE TEST	adjoints administratifs territoriaux ingénieurs territoriaux	Validé par l'autorité territoriale	2021	1	1	29/12/2020	29/12/2020	 

4. Suivi des nominations

Sur cette page, vous pouvez suivre, obtenir l'historique de vos avancements de grade et exporter sur un fichier Excel les données.

Agirhe RH - Espace collectivité - Centre de Gestion de la Fonction Publique Territoriale de la MANCHE
COLLECTIVITE TEST
 Dernière connexion le 29/12/2020 à 11:51 [Se déconnecter](#)

 [Agent](#) [Collectivité](#) [L.D. Gestion](#) [Documents](#)

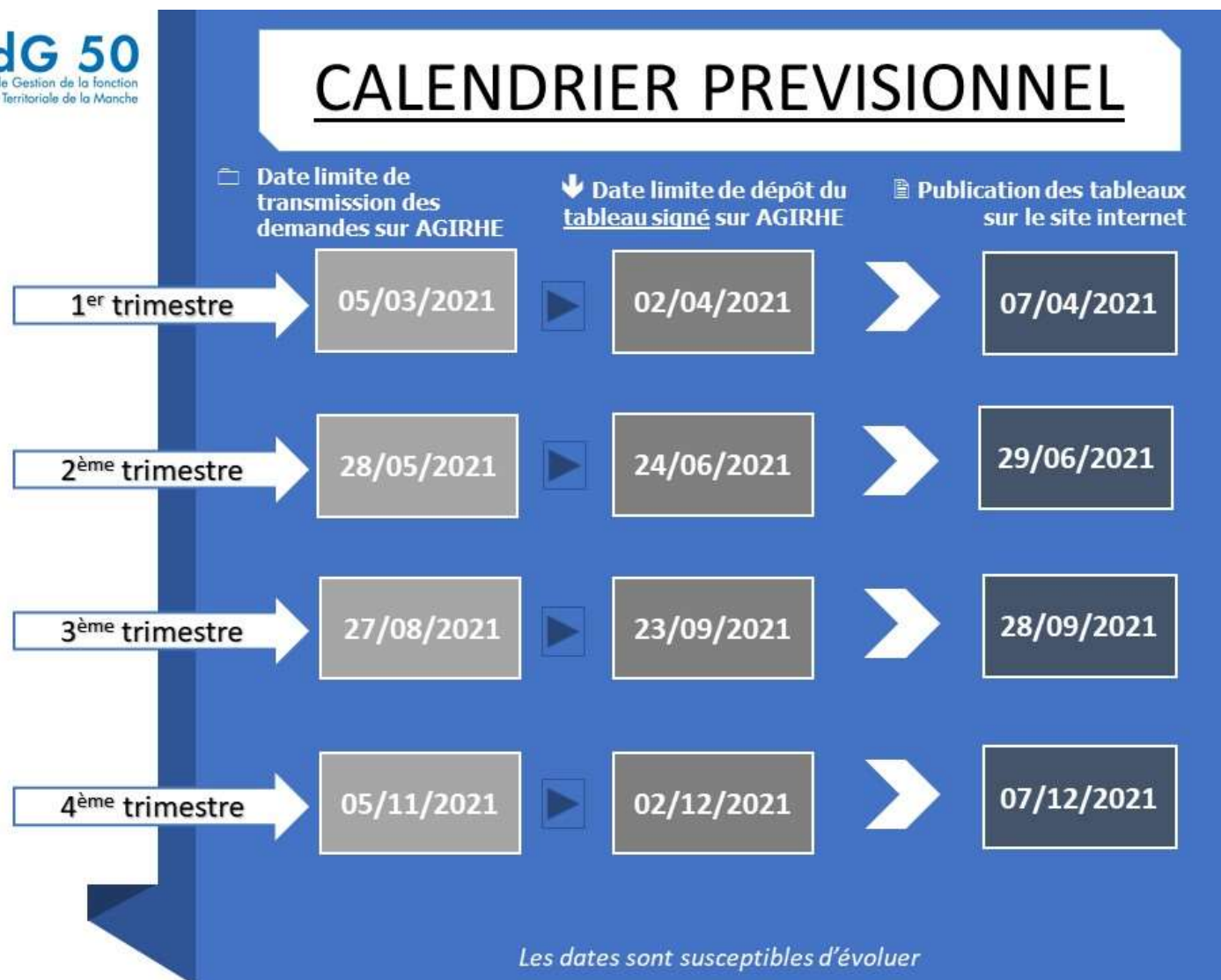
Suivi des nominations des avancements de grade

Année: Cadre d'emploi:

[Exporter](#)

Agent	Grade initial	Grade d'avancement proposé	Niveau	Type	Date préavis/arrêté	Proposition recevable	Observations
X Test	adjoint administratif territorial principal de 2ème classe	adjoint administratif territorial principal de 1ère classe	1	Ancienneté	01/06/2021	Oui	
NOM D'USAGE Prénom	Ingénieur	Ingénieur principal	1	Examen professionnel	01/01/2021	Oui	

C. PUBLICITE DES TABLEAUX



Le Centre de Gestion de la Manche assure, conformément aux dispositions de l'article 23 de la loi statutaire n°84-53 du 26 janvier 1984 modifiée, la publicité des tableaux d'avancement de grade établis par les collectivités territoriales.

D. ARRETES PORTANT AVANCEMENT DE GRADE

Après avoir transmis votre tableau au CDG, et que Le Centre de Gestion de la Manche est assuré (*conformément aux dispositions de l'article 23 de la loi statutaire n°84-53 du 26 janvier 1984 modifiée*) la publicité des tableaux d'avancement de grade établis par les collectivités territoriales, il convient d'établir l'arrêté portant avancement de grade de votre agent figurant sur votre tableau.

Pour cela, vous pouvez générer par vos propres moyens l'arrêté ou demander un modèle ou la préparation de l'arrêté au service Carrières et Instances Paritaires en téléchargeant le formulaire sur notre site internet :

<https://cdg50.fr/imprimes-de-redaction/>

1

Editer et transmettre le tableau annuel via AGIRHE

2

Publicité du tableau annuel assurée par le CDG 50 consultable sur le site www.cdg50.fr

3

Etablir l'arrêté d'avancement de grade